

## 2K-PU-Multilack Matt

4526

Pigmentiertes, **mattes 2K-Lacksystem** für Industrie und Gewerbe

### PRODUKTBESCHREIBUNG

#### Allgemeines

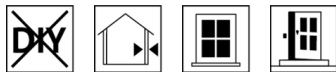
Matter 2K-Pigmentlack für innen und außen mit hervorragenden Hafteigenschaften, ausgezeichneter Wetterbeständigkeit und sehr gute Beständigkeit gegen Wasser und Chemikalien. Universelle Anwendung auf diversen Untergründen. Exzellente Isolierwirkung gegen Holzinhaltsstoffe.

#### Umweltzeichen und Prüfnormen



- **Französische Verordnung DEVL1104875A**  
Kennzeichnung von Baubeschichtungsprodukten auf ihre Emissionen von flüchtigen Schadstoffen: A+

#### Anwendungsgebiete



Rationelle Beschichtung auf Holz, Metall, Hart-PVC und tragfähigen Altbeschichtungen für außen und innen.

Maßhaltige Holzbauteile im Außen- und Innenbereich, wie z.B. Holzfenster oder Haustüren.

Für nicht maßhaltige Holzbauteile im Außenbereich empfehlen wir Pullex Color (4403) oder Pullex Aqua-Color (5325).

### VERARBEITUNG

#### Verarbeitungshinweise



- Bitte Produkt vor Gebrauch aufrühren.
- Eine Produkt-, Objekt- und Raumtemperatur von mindestens +10 °C ist erforderlich.
- Die optimalen Verarbeitungsbedingungen liegen zwischen 15 - 25 °C bei einer rel. Luftfeuchtigkeit von 40 - 80 %.
- Harzfluss kann anstrichtechnisch nicht vermieden werden.
- Jegliche Veränderung des Verarbeitungsablaufes, der Umweltbedingungen, die Nichtbeachtung von Hinweisen oder die Verwendung nicht angeführter Produkte können das Ergebnis ungünstig beeinflussen. Abweichungen führen zu Film- und Haftungsstörungen sowie zu Beeinträchtigungen hinsichtlich Bewitterungs- und Farbtonstabilität.
- Gebinde mit abgehärtetem Material nicht verschließen.

#### Mischungsverhältnis



7 Gew.-Teil(e) 2K-PU-Multilack Matt (4526)  
1 Gew.-Teil(e) PUR-Hardener 8410 (8410000210)

2K-PU-Multilack Matt (4526) kann ausschließlich mit angeführtem Härter und Mischungsverhältnis verwendet werden. Abweichungen führen zu Film- und Haftungsstörungen.

PUR-Hardener 8410 (8410000210) muss vor Verarbeitung sorgfältig unter Rühren in das Produkt eingearbeitet werden. Nach Härterzugabe ist eine Wartezeit von ca. 10 Minuten für verbesserte Entgasung empfehlenswert.

### Topfzeit



8 Stunde(n)

Eine Verlängerung der Topfzeit ist nicht möglich.

Erhöhte Temperaturen verkürzen die Topfzeit.

### Auftragstechnik



0-5% 8520



20% 8519



150-200g  
↓↓↓  
1m²

	Becherpistole	Streichen	Rollen
Spritzdüse Ø (mm)	1,8 - 2,0		-
Spritzdruck (bar)	3 - 4		-
Verdünnung	DD-Verdünner 8519 (8519)	PUR-Streichverdünner 8520 (8520)	
Verdünnerzugabe (%)	20	0 - 5	
Auftragsmenge pro Auftrag (g/m²)	150 - 200	75 - 100	
Gesamtauftragsmenge (g/m²)	150 - 200		

Das Verspritzen ist nur in Spritzkabinen erlaubt, die der VOC-Richtlinie unterliegen.

Form und Oberflächenbeschaffenheit des Werkstücks sowie Applikationsart beeinflussen den tatsächlichen Verbrauch. Exakte Verbrauchswerte sind nur durch eine vorherige Probebeschichtung zu ermitteln.

### Trockenzeiten

(bei 23°C und 50% r.F.)




Überlackierbar bei Raumtemperatur	ca. 6 Stunde(n)
Endhärte	ca. 7 Tag(e)

Bei den genannten Zahlen handelt es sich um Richtwerte. Die Trocknung ist abhängig von Untergrund, Schichtdicke, Temperatur, Luftaustausch und relativer Luftfeuchte.

Niedrige Temperaturen und/oder hohe Luftfeuchtigkeit können die Trockenzeit verlängern.

Direkte Sonneneinstrahlung vermeiden!

### Reinigung der Arbeitsgeräte



8519

8520

Sofort nach Gebrauch mit DD-Verdünner 8519 (8519) oder PUR-Streichverdünner 8520 (8520).

## UNTERGRUND

### Untergrundart

Holz, Holzwerkstoffe, Metall, Hart-PVC

### Untergrundbeschaffenheit



Der Untergrund muss trocken, sauber, tragfähig, frei von trennenden Substanzen wie Fett, Wachs, Silikon, Harz etc. und frei von Holzstaub sein, sowie auf Eignung zur Beschichtung geprüft werden.

Bitte beachten Sie die weiterführenden Dokumente:

- ÖNORM B 3430-1
- ÖNORM B 2230-1
- Aktuelle BFS Merkblätter
- DIN 18363

Nicht tragfähige Altanstriche entfernen.

<b>Holzfeuchte</b>	<p><b>Laubhölzer:</b> 12 % ± 2 %</p> <p><b>Nadelhölzer:</b> 15 % ± 2 %</p>
<b>Untergrundvorbereitung</b>	<p><b>Holz und Holzwerkstoffe:</b> Scharfe Kanten brechen, austretende Holzinhaltstoffe wie z. B. Harze und Harzgallen entfernen. Holzschliff Körnung 120 - 150</p> <p><b>Eisen und Stahl:</b> Metallisch blank entrostet. Fettige oder ölige Verunreinigungen gründlich mit Entfetter (7233) entfernen.</p> <p><b>Zink, Aluminium und andere NE-Metalle:</b> Mit Schleifvlies und Entfetter (7233) matt anschleifen.</p> <p><b>Hart-PVC und beschichtungsfähige Kunststoffe:</b> Mit Schleifvlies und Entfetter (7233) matt anschleifen.</p> <p><b>Fliesen:</b> Mit Schleifvlies und Entfetter (7233) matt anschleifen.</p> <p><b>Altanstriche:</b> Tragfähige Altanstriche mit Körnung 120 anschleifen und reinigen. Nicht tragfähige Altanstriche entfernen.</p>
<b>BESCHICHTUNGS-AUFBAU</b>	
<b>Allgemeines</b>	Die nachfolgenden Beschichtungsaufbauten sind exemplarisch.
<b>Imprägnierung</b>	<p><b>Holz und Holzwerkstoffe im Außenbereich:</b> Bei Bedarf im Außenbereich zum Schutz vor Bläue, Pilz- und Insektenbefall 1x mit Pullex Imprägnier-Grund (4436) imprägnieren (gilt für Hölzer der Dauerhaftigkeitsklasse 3 – 5 nach EN 350). Holzschutzmittel vorsichtig verwenden. Vor Gebrauch stets Etikett und die jeweiligen technischen Merkblätter der Produkte beachten.</p>
<b>Grundbeschichtung</b>	<p><b>Eisen und Stahl im Außenbereich:</b> 1 – 2 x 2K-Epoxy-Grund (5604)</p> <p><b>Zink , Aluminium und andere NE-Metalle im Außenbereich:</b> 1 x 2K-Epoxy-Grund (5604)</p> <p><b>Eloxiertes Aluminium und Edelstahl:</b> Eloxiertes Aluminium und Edelstahl sehr gut matt anschleifen und innerhalb 60 Minuten mit 2K-Epoxy-Grund (5604) grundieren.</p> <p><b>Pulverlack:</b> Bei Pulverlackbeschichtungen empfehlen wir generell eine Grundierung mit 2K-Epoxy-Grund (5604). Probefläche anfertigen und Haftung überprüfen.</p> <p><b>Altanstriche:</b> Bei tragfähigen, intakten Altanstrichen ist keine Grundbeschichtung erforderlich, aber die Anstrichverträglichkeit zu prüfen. Schadstellen in nicht intakten Altanstrichen sind an den jeweiligen Untergrund angepasst vorzubehandeln. Aufbau wie Neuanstrich.</p>
<b>Zwischenschliff</b>	Bei Bedarf grundierte Fläche mit Körnung 240 anschleifen. Schleifstaub entfernen.
<b>Zwischenbeschichtung</b>	1 x 2K-PU-Multilack Matt (4526) (für die Spritzapplikation nicht erforderlich)

<b>Zwischenschliff</b>	Bei Bedarf grundierte Fläche mit Körnung 240 anschleifen. Bei längeren Trockenzeiten als 24 Stunden ist ein vorheriges Anschleifen notwendig.
<b>Schlussbeschichtung</b>	1 x 2K-PU-Multilack Matt (4526)
<b>INSTANDHALTUNG</b>	
<b>Wartung</b>	Die Haltbarkeit von Außenbauteilen aus Holz hängt von vielen Faktoren ab: Diese sind insbesondere die Art der Bewitterung, konstruktiver Schutz, mechanische Belastung und die Wahl des verarbeiteten Farbtones; für eine lange Haltbarkeit sind eine regelmäßige Kontrolle, Wartung und gegebenenfalls Instandsetzungsmaßnahmen erforderlich. Bei Bedarf die noch intakten Flächen von Staub und Schmutz befreien und 1 – 2 x mit 2K-PU-Multilack Matt (4526) streichen.
<b>Instandsetzung</b>	Bei Renovierungsarbeiten der Außenfläche von maßhaltigen Bauteilen (Fenster und Haustüren) muss die Beschichtung der Innenseite überprüft und ggf. im gleichen System mitbeschichtet werden.
<b>BESTELLHINWEISE</b>	
<b>Gebindegrößen</b>	1 kg, 4 kg
<b>Farbtöne/Glanzgrade</b>	Farbtöne sind über das <b>ADLER Farbmischsystem PUR-Mix</b> mischbar. <b>Basislack(e):</b> 2K-PU-Multilack Matt W10 Weiß, tönbar (4526000010) 2K-PU-Multilack Matt Basis W30 (4526000030) Um Farbtongleichheit zu gewährleisten, nur Material mit gleicher Chargennummer an einer Fläche verarbeiten. Es empfiehlt sich, zur Beurteilung des Endfarbtons, mit dem gewählten Anstrichaufbau ein Farbmuster auf Originaluntergrund anzufertigen. Bitte beachten Sie unsere <b>ARL 800 – Arbeitsrichtlinie für das Arbeiten (inklusive Pflege und Wartung) mit ADLER Mix, Pur Mix und Color4You Dosiermaschinen.</b>
<b>Zusatzprodukte</b>	2K-Epoxy-Grund (5604) DD-Verdünner 8519 (8519) Entfetter (7233) Pullex Aqua-Color (5325) Pullex Color (4403) Pullex Imprägnier-Grund (4436) PUR-Streichverdünner 8520 (8520) Bitte die jeweiligen technischen Merkblätter der Produkte beachten.
<b>WEITERE HINWEISE</b>	
<b>Haltbarkeit/Lagerung</b>	Mindestens 3 Jahr(e) in original verschlossenen Gebinden. Vor Feuchtigkeit, direkter Sonneneinstrahlung, Frost und hohen Temperaturen (über 30 °C) geschützt lagern. Angebrochene Gebinde gut verschließen und Inhalt möglichst rasch verbrauchen.
 	
<b>Technische Daten</b>	VOC-Gehalt der anwendungsfertigen Mischung: Grenzwert nach Richtlinie 2004/42/EG für 2K-PU-Multilack Matt (Kat A/j): 500 g/l. 2K-PU-Multilack Matt enthält maximal 480 g/l VOC.

---

### Sicherheitstechnische Angaben



Das Produkt ist nur für die industrielle und gewerbliche Verarbeitung geeignet.

Bei Schleifarbeiten mindestens Staubfilter P2 als persönliche Schutzausrüstung zum Schutz vor Schleif- und Holzstaub verwenden. Bei Laubholz (v.a. Buche, Eiche) wird ein Staubfilter P3 empfohlen.

Das Einatmen von Lackaerosolen bei Spritzapplikation muss generell vermieden werden. Dies ist durch die fachgerechte Anwendung einer Atemschutzmaske (Kombinationsfilter A2/P2) gewährleistet.

Nähere Informationen zum Thema Sicherheit bei Transport, Lagerung und Umgang sowie zur Entsorgung finden Sie im dazugehörigen Sicherheitsdatenblatt. Die aktuelle Version kann unter [www.adler-lacke.com](http://www.adler-lacke.com) abgerufen werden.

---