

ADLER Legno-Öl

50880++

Uniwersalny olej do mebli i elementów wyposażenia wnętrz do prac amatorskich i dla rzemiosła

OPIS PRODUKTU

Informacje ogólne

Szybkoschnący, łatwy w stosowaniu olej pielęgnacyjny do drewna liściastego i iglastego. Produkt charakteryzuje się bardzo dobrą wsiąkliwością, doskonałym podkreśleniem rysunku drewna, bardzo dobrą siłą wypełniania, bardzo dobrą odpornością na działanie wody i przyjemnym wrażeniem w dotyku. Jest antystatyczny.

Utwardzenie następuje w wyniku pochłaniania tlenu z powietrza (schnięcie oksydacyjne).

Szczególne właściwości Normy na metody badań

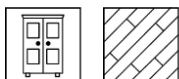


- Norma **DIN 53160/1** i **DIN 53160/2** Odporność na działanie potu i śliny
- Norma **ÖNORM EN 71-3** Bezpieczeństwo zabawek. Przemieszczanie się pewnych pierwiastków (wolny od metali ciężkich)
- Norma **BGR 181** (poprzednio ZH 1/571) i **DIN 51130: Klasa śliskości R10**
- Olej ADLER Legno-Öl 50880 wg opinii instytutu ofi (nr 403.400) jest klasyfikowany jako nie ulegający samozapłonowi!
- Produkt budowlany przebadany pod względem emisji zgodnie z zasadami DIBt.
- **Lakierowanie powierzchni mogących mieć kontakt z żywnością:** Olej ADLER Legno-Öl może być stosowany, zgodnie z potwierdzeniem Instytutu OFI Technologie & Innovation GmbH, do lakierowania przedmiotów drewnianych, które mają również przejściowy kontakt z żywnością.
- **Francuskie Rozporządzenie DEVL1104875A** o oznakowaniu budowlanych produktów lakierniczych pod względem emisji przez nie szkodliwych substancji lotnych: A+

Składniki

Modyfikowane oleje roślinne, woski, kwas krzemowy, izoparafiny o łagodnym zapachu, sykatywa wolna od ołowiu i kobaltu.

Zastosowania



- Do normalnie obciążonych powierzchni mebli i elementów wyposażenia wnętrz, jak np. elementy wyposażenia wnętrz w sypialniach, pokojach dziennych, jak również podłogi drewniane.
- Na powierzchnie wewnętrzne mebli i szaf, ze względu na możliwe obciążenie zapachem, można nanieść maksymalnie jedną cienką warstwę produktu.

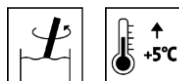
10-19 (zastępuje 10-18) ZKL 7006

ADLER-Werk Lackfabrik, A-6130 Schwaz
Telefon: 0043-5242 6922-190, faks: 0043-5242-6922-309, e-mail: technical-support@adler-lacke.com
Adler-Polska Sp. z o.o., 30-376 Kraków, Tyniecka 229, tel. 0048 12 2524000, www.adler-lakierzy.pl

Nasze wskazówki opierają się na obecnym stanie wiedzy i zgodnie z najlepszą wiedzą mają służyć jako porada dla kupującego lub użytkownika, należy je jednak indywidualnie dostosować do zastosowań i warunków przerabiania. Kupujący lub użytkownik decyduje na własną odpowiedzialność o przydatności i zastosowaniu dostarczanego produktu, dlatego też zalecamy wykonanie wzorca w celu sprawdzenia przydatności produktu. Ponadto zachowują ważność nasze Ogólne Warunki Sprzedaży. Wszystkie wcześniejsze instrukcje tracą swoją ważność z dniem wydania niniejszej. Zastrzega się prawo dokonania zmian wielkości pojemników, odcieni barw i dostępnych stopni połysku.

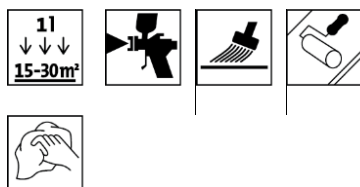
PRZERABIANIE

Wskazówki przerabiania



- dotyczące**
- Przed użyciem proszę produkt wymieszać.
 - Konieczne jest utrzymanie temperatury produktu, elementu oraz pomieszczenia na poziomie co najmniej +5°C.
 - Optymalne warunki przerabiania przy temperaturze 15 – 25°C przy względnej wilgotności powietrza 40 - 80%.
 - Naniesiony olej pozostawić na krótko na powierzchni, a następnie ściągnąć ostrożnie nadmiar wzdłuż włókien drewna szmatką bawełnianą lub zwojem gazy. Należy koniecznie unikać tworzenia się powłoki!
 - **Uwaga!** Należy zwracać uwagę na równomierne szlifowanie drewna oraz na równomierne naniesienie oleju.

Techniki nanoszenia



Metoda nanoszenia	Pistolet kubkowy	Pędzel	Walek	Wycieranie
Dysza (ø mm)	1,5	–	–	–
Ciśnienie natrysku (bar)	3 – 4	–	–	–
Ilości nanoszone (g/m ²) na pojedyncze naniesienie	ok. 30 – 50	–	–	–
Wydajność na naniesienie (m ² /l)	-	ok. 15 – 30		

Produkt jest gotowy do nanoszenia.

Kształt, jakość i wilgotność podłoża wpływają na zużycie / wydajność. Dokładną ilość zużywaną można określić tylko w wyniku wcześniej przeprowadzanych prób lakierowania.

Czasy schnięcia

(w 23°C i przy 50% wilgotności względnej)



Następna warstwa	po ok. 4 godz.
Całkowicie suchy	po ok. 7 dniach

Podane liczby są tylko orientacyjne. Schnięcie zależy od podłoża, grubości warstwy, temperatury, warunków wymiany powietrza i względnej jego wilgotności.

By schnięcie było bezproblemowe, należy zapewnić dobrą wentylację. Mała wymiana powietrza, np. z powodu gęstego składania warstwami, opóźnia schnięcie.

Niska temperatura i/lub duża wilgotność powietrza mogą znacznie wydłużyć czas schnięcia.

W przypadku drewna bogatego w składniki rozpuszczalne (jak np. dębowego, iroko) może dojść do opóźnienia schnięcia.

Czyszczenie narzędzi



80025

Czyścić środkiem ADLER Legno-Reiniger 80025

PODŁOŻE**Rodzaj podłoża**

Drewno liściaste i iglaste, drobno i grubo porowate.

Właściwości podłoża

Podłoże musi być suche, czyste, nośne, wolne od substancji znacząco obniżających przyczepność takich, jak tłuszcze, woski, silikon, żywica itp. oraz od pyłu drzewnego, a także sprawdzone czy nadaje się pod dany system lakierniczy.

Wilgotność drewna

Drewno liściaste: 12% ± 2%
Drewno iglaste: 15% ± 2%

Przygotowanie podłoża**Meble**

Przeszlifować papierem P180 – 240 i oczyścić

Podłogi drewniane i parkiety

Przeszlifować papierem P100 – 150 i oczyścić

WYKONANIE POKRYCIA**Podkład**

1 × ADLER Legno-Öl 50880++

Czas schnięcia: ok. 4 godz.

Szlifowanie międzyoperacyjne

Lekki szlif na gładko papierem P280 – 360



Usunąć pył ze szlifowania

Lakierowanie nawierzchniowe

1 × ADLER Legno-Öl 50880++

CZYSZCZENIA I PIELĘGNACJA**Czyszczenie i pielęgnacja**

Czyszczenie wodą, środkiem CLEAN Möbelreiniger 96490, środkiem CLEAN Parkettreiniger 42198 lub łagodnym gospodarczym środkiem czyszczącym. W przypadku zabrudzenia tłuszczem stosować środek ADLER Legno-Reiniger 80025. Czyszczenie należy przeprowadzać najwcześniej 14 dni po naniesieniu oleju.

Do **odświeżania** i **renowacji** nanieść 1 × olej pielęgnacyjny ADLER Legno-Pflegeöl 50882 i ścierać nadmiar.

Proszę przestrzegać naszych „Instrukcji do pielęgnacji mebli olejowanych produktami ADLER Legno-Öl, wzgl. ADLER Legno-Color”, „Instrukcji do pielęgnacji podłóg olejowanych ADLER Legno-Öl, wzgl. ADLER Legno-Color”.

Proszę przestrzegać zaleceń podanych w Kartach Technicznych produktów.

INFORMACJE DOTYCZĄCE ZAMÓWIENIA**Wielkości opakowań**

750 ml, 2,5 l i 5 l

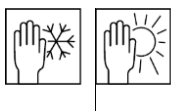
Odcienie barwy / stopnie połyskowości

Farblos (bezbarwny) 50880
Weiß (biały) 50881

- W celu oceny końcowego odcienia barwy zaleca się wykonanie wzorca koloru stosując wybrane pokrycie na oryginalnym podłożu.

Produkty dodatkowe

ADLER Legno-Reiniger 80025
ADLER Legno-Pflegeöl 50882
CLEAN Möbelreiniger 96490
CLEAN Parkettreiniger 42198

INNE INFORMACJE**Trwałość / przechowywanie**

Opakowania 750 ml i 2,5 l:
Przynajmniej 3 lata w oryginalnie zamkniętych pojemnikach

Opakowania 5 l:
Przynajmniej 1 rok w oryginalnie zamkniętych pojemnikach.

Przechowywać w miejscu chronionym przed wilgocią, bezpośrednim działaniem promieniowania słonecznego, mrozem i wysokimi temperaturami (ponad 30°C).

Zalecamy przelać zawartość napoczętego opakowania do mniejszych pojemników, aby zapobiec żelowaniu / tworzeniu się kożucha.

GISCODE

Ö60

Dane BHP

Dokładne informacje na temat bezpieczeństwa w transporcie, przechowywania, postępowania jak również utylizacji znajdują Państwo w Karcie Charakterystyki produktu. Aktualną wersję można pobrać ze strony **www.adler-lacke.com**.

Zabrania się stosowania produktu w kabinach natryskowych zanieczyszczonych pyłem zawierającym produkty nitrocelulozowe ze względu na niebezpieczeństwo samozapłonu!