

ADLER

legno



oleje a vosky

Priateľské spracovanie a prirodzené
zušľachtenie dreva v interiéri



ADLER ušľachtilé spracovanie dreva je srdcovou záležitosťou

Drevo žije, dýcha a potešuje dušu. Je ideálne pre zdravé prostredie v miestnosti a príjemnú atmosféru príbytku, v ktorej si každý rád odpočinie a zrelaxuje. ADLER sa preto neustále usiluje chrániť a zachovať prirodzenú krásu dreva. Ako popredný výrobca v oblasti náterových systémov na drevo ponúka ADLER všetkým milovníkom dreva kvalitné výrobky šetrné k životnému prostrediu. Certifikáty európskych výskumných a testovacích zariadení pravidelne potvrdzujú tento záväzok a kompetenciu firmy ADLER.



Slovami chvály na adresu spoločnosti ADLER nešetria najmä odborníci z radov stolárov a tesárov, ktorí testujú nové produkty ADLER pred ich uvedením na trh. V tomto teste z praxe obstála aj paleta produktov Legno: Výrobky sú nekomplikované z hľadiska spracovania a zaručujú ten najlepší výsledok. Najlepšie predpoklady ako oslovit domácich majstrov a profesionálov.



Tu nájdete produkty LEGNO

Všetky plusy v krátkom prehľade



JEDNODUCHÁ APLIKÁCIA

Jednoduché spracovanie a krátke časy schnutia sú charakteristickou vlastnosťou produktovej línie LEGNO. Aplikujeme ich štetcom, stierkou alebo valčekom.



UNIVERZÁLNE POUŽITIE

Nábytok, drevené podlahy, parkety alebo iné oblasti interiérového dizajnu - produkty línie Legno sú vhodné pre všetky typy listnatých a ihličnatých drevín a podčiarkujú ich prirodzenú krásu a vzhľad.



NAJLEPŠIA OCHRANA

Legno oleje a vosky prenikajú hlboko do povrchu dreva a chránia povrch pred vlhkosťou a znečistením. Zabraňujú tak vzniku nepekných flakov a stôp po zvyškoch tekutín (napr. po vode, víne, mlieku či ovocných šťavách).



ZDRAVÉ OVZDUŠIE V MIESTNOSTI

Produkty Legno vytvárajú na povrchu dreva nepreniknuteľný film. Póry v dreve však ostávajú otvorené, a tým reagujú na vlhkosť vzduchu v miestnosti. Drevo tak ostáva elastické, nevysychá a poskytuje príjemné ovzdušie.



ZDRAVÉ BÝVANIE

Povrchy ošetrené s produktami Legno sú neškodné tak pre ľudí ako aj pre zvieratá. Sú dokonca vhodné aj na ošetrovanie detských hračiek (spĺňajú normu ÖNORM EN 71-3 pre bezpečnosť hračiek).

ADLER Legno-Öl

Jednoducho spracovateľný, rýchloschnúci olej Legno-Öl je vhodný pre všetky povrchy z ihličnatého a listnatého dreva v interiéri. Preniká hlboko do povrchu dreva, odpudzuje vodu a zachováva jeho prirodzenú štruktúru so zvýraznením kresby. Veľmi ľahko z neho zotriete akékoľvek tekutiny a znečistenia. Povrchy ošetrené olejom Legno-Öl sú protišmykové a antistatické. Legno-Öl je bez zápachu a nie je samovznietiteľný. Pre dosiahnutie optimálnej ochrany dreva odporúčame aplikovať dva nátery Legno-Öl.

ŠPECIÁLNE VLASTNOSTI

- Jednoduché použitie
- Rýchle schnutie
- Odolnosť voči oderu, vode a nečistotám
- Protišmykový a antistatický
- Odolný voči potu a slinám (ÖNORM S 1555)
- Prijemný na dotyk
- Nie je samovznietiteľný



Veľkosti balení: 750 ml, 2,5l, 5l

Bezfarebný 50880

Biely 50881



ADLER Legno-Zirbenöl

Obzvlášť v spálňach a miestnostiach určených na relax a odpočinok ľudia stále viac oceňujú pozitívne účinky dreviny borovice limby na organizmus. So špičkovým olejom ADLER Legno- Zirbenöl bez problémov ochránite Váš nábytok z borovice limby pred znečistením. Popritom ostávajú zachované prirodzené vlastnosti borovice limby ako aj jej charakteristická vôňa. Olej Legno-Zirbenöl obsahuje 100% prírodného oleja Bio-Zirbenöl. Rýchlo sa vpíja do povrchu dreva a odpudzuje vodu.

ŠPECIÁLNE VLASTNOSTI

- Jednoduché použitie
- Rýchle schnutie
- Odpudzuje vodu
- Odolný voči potu a slinám (ÖNORM S 1555)
- Príjemný na dotyk
- Nie je samovznietiteľný



Veľkosti balení: 750 ml

Bezfarebný 702800020007



ADLER Legno-Color

Kto preferuje v drevených povrchoch prirodzenosť, nemusí sa zároveň zriekať rozmanitosti farieb. ADLER ponúka olej Legno-Color, ktorý nijako neobmedzuje vaše predstavy o interiérovom dizajne, keďže je tónovateľný do rôznych farebných odtieňov. Výsledkom je elegantné farebné prevedenie bez prekrytia prirodzenej štruktúry dreva. Ani pri väčších plochách sa nemusíte obávať prekrytia, naopak, dosiahnete rovnomerný a jednotný vzhľad dreva. Po aplikácii Legno-Color odporúčame ešte ošetrovanie povrchu s olejom Legno-Öl, Voskom Legno-Wachs alebo tvrdým voskovým olejom Legno-Hartwachsöl. Pozitívne vlastnosti oleja Legno-Color v kombinácii s inými produktami z línie Legno sa navzájom optimálne dopĺňajú.

ŠPECIÁLNE VLASTNOSTI

- Tónovateľný do viacerých farebných odtieňov
- Rovnomerný farebný vzhľad
- Jednoduché použitie
- Veľmi dobrá odolnosť voči vode
- Nie je samovznietiteľný



Veľkosti balení: 750 ml, 2,5l

W30, báza na tónovanie 50875

Color4You





VÝBER DOSTUPNÝCH FAREBNÝCH ODTIEŇOV

Neobmedzený výber farebných prevedení prostredníctvom miešacieho zariadenia Color4You.



Ligurien



Navarra



Abruzzen



Toskana



Lombardei



Katalonien

DREVINA: Dub

Náter: 1 x Legno-Color, 1 x Legno-Öl bezfarebný

Malé farebné odchýlky od originálu sú podmienené tlačou.




ADLER Legno-Hartwachsöl

Tvrдый voskový olej Legno-Hartwachsöl pozostáva z prírodných obnoviteľných surovín, v ktorom sa snúbia pozitívne vlastnosti olejov a voskov. Tento vysoko sušinový produkt (s podielom sušiny viac ako 97%) je mimoriadne šetrný k životnému prostrediu. Na rozdiel od ostatných produktov z línie Legno stačí Legno-Hartwachsöl spravidla nanášať iba raz.

ŠPECIÁLNE VLASTNOSTI

- Jednoduché použitie
- Vysoko sušinový produkt mimoriadne šetrný k životnému prostrediu
- Presvedčivé zvýraznenie štruktúry dreva už po prvom nátere
- Odolnosť voči oderu, vode a nečistotám
- Antistatický
- Spĺňa kritériá ekologického bývania (v súlade s Baubook)
- Vyhovuje predpisom UZ06



Veľkosti balení: 750ml, 2,5l

Bezfarebný

50821



ADLER Legno-Wachs

Vosk Legno-Wachs vytvára na povrchu dreva ochranný film odpudzujúci vodu a nečistoty. Prepožičiava povrchom matný vzhľad, rovnomernú farbu a zamatovo jemný výraz. Mimoriadne presvedčivé plochy dosiahnete, keď povrch po dostatočnom preschnutí (najlepšie cez noc) vyleštíte kefou s koženými vláknami. Legno-Wachs nie je samovznietiteľný a nanáša sa v dvoch vrstvách.

ŠPECIÁLNE VLASTNOSTI

- Jednoduché použitie
- Rýchle schnutie
- Presvedčivý matný vzhľad
- Zamatovo jemný výraz
- Antistatický
- Nie je samovznietiteľný



Veľkosti balení: 750ml, 5l

Bezfarebný

50890





VYBRÚSENIE PLÔCH



ODSTRÁNENIE
PRACHU A NEČISTÔT



NANÁŠANIE OLEJA



ODSTRÁNENIE
PREBYTKU OLEJA



TIPY A TRIKY:

Olejovanie a voskovanie nábytku

PRÍPRAVA BRÚSENIE

Prebrúste nábytkový dielec s brúsnyim papierom zrnitosti 120 v smere drevných vlákien. Postup zopakujte s brúsnyim papierom zrnitosti 180. Dbajte na to, aby bol povrch dreva suchý, čistý, zbavený prachu, mastnoty a vosku.

PRVÝ NÁTER OLEJA S ADLER LEGNO-ÖL

Najprv olej dôkladne premiešajte. Nanášajte ho v tenkej vrstve štetcom alebo bavlnenou handričkou, ktorá nepúšťa vlákna. Nadbytok oleja odstráňte handričkou po približne 5-tich minútach. Miestnosť dobre vetrajte a nechajte schnúť ca. 4 hodiny.

DRUHÝ NÁTER OLEJA S ADLER LEGNO-ÖL


Skôr ako začnete s aplikáciou druhého náteru, prebrúste povrch brúskou zrnitosti 280 v smere drevných vlákien. Odstráňte z nábytkových dielcov prach. Zopakujte náter s Legno-Öl. Odstráňte prebytok oleja a nechajte dielec dobre preschnúť. Vnútorne časti nábytku a skriň je vhodné kvôli eliminácii zápachu ošetriť len v jednej tenkej vrstve s olejom Legno-Öl.

Skôr ako ošetrovaný dielec naplno vystavíte záfaži, počkajte aspoň 7 dní. Odmenou vám bude krásny a odolný povrch.

Alternatívu k oleju Legno-Öl predstavuje prírodný vosk Legno-Wachs alebo tvrdý voskový olej Legno-Hartwachsöl nanášaný v dvoch vrstvách.



Tieto a mnoho ďalších tipov a trikov nájdete aj na našom webe
ADLER-TV (www.adler.sk)



BRÚSENIE



LEGNOCOLOR
NANÁŠANIE OLEJA



ODSTRÁNENIE
PREBYTKU OLEJA



CELÝ POSTUP ZOPAKOVAŤ



TIPY A TRIKY:

Olejovanie drevených a parketových podláh

BRÚSENIE PODLAHY

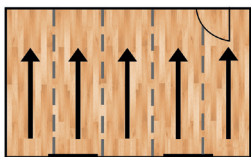
Dbajte na to, aby boli vaše parketové podlahy rovnomerne vybrúsené, bez nečistôt a prachu. Nesprávne brúsenie môže mať za následok nepekný a nerovnomerný farebný obraz.

FAREBNÝ OBRAZ S ADLER LEGNO-COLOR

Pred prvým náterom Legno-Color dôkladne premiešajte. Začnite od okrajov, prípadne od najvzdialenejšieho miesta, a pokračujte vždy smerom k východu. Legno-Color nanášajte rovnomerne v tenkej vrstve pomocou kefy na natieranie podláh alebo valčeka. Dôkladne odstráňte prebytok oleja pomocou bavlnenej handričky. Predídete tak vzniku nepekných, lesklých flakov. Väčšie plochy si rozdeľte na menšie časti. Vyhnete sa tak predčasnému zaschnutiu oleja. Miestnosť dobre vetrajte a nechajte podlahu celú noc schnúť.

OLEJOVÝ NÁTER S ADLER LEGNO-ÖL

Záverečný náter aplikujeme pomocou Legno-Öl alebo Hartwachsöl. Po približne 16-tich hodinách môžete povrch jemne zařažiť. Vystaviť podlahy plnej zářaži odporúčame až po zhruba týždni. Doprajte vašim podlahám dostatok času skôr ako na ne umiestnite nábytok a koberce.



ZAČÍNAJTE VŽDY OD KRAJOV A POSTUPOJTE V ROVNOMERNÝCH PÁSOCH SMEROM K VÝCHODU



Tieto a mnoho ďalších tipov a trikov nájdete aj na našom webe
ADLER-TV (www.adler.sk)

ADLER Legno-Reiniger a -Pflegeöl

Silné nečistoty a masťotu odstránite pomocou čistiacieho prostriedku Legno-Reiniger. Univerzálny ošetrojúci olej Legno-Pflegeöl osvieži olejované drevené plochy. Preniká hlboko a rýchlo do povrchu dreva. Aplikujte ho jednoduchým vytieraním v tenkej rovnomernej vrstve na ošetrovaný nábytok.

ŠPECIÁLNE VLASTNOSTI

- Jednoduché použitie
- Čistí a osviežuje drevené povrchy
- Príjemná vôňa
- Legno-Pflegeöl veľmi dobre preniká do dreva



Veľkosti balení Reiniger: 250 ml, 1 l

Reiniger, bezfarebný 80025

Veľkosti balení Pflegeöl: 250 ml

Pflegeöl, bezfarebný 50882



ADLER Legno-Pflegeset

Vysokohodnotná sada na pravidelné čistenie a starostlivosť o olejované drevené povrchy, akými sú nábytok, drevené a parketové podlahy ako aj obloženie stien.

OBSAH BALENIA

- Legno-Reiniger 125 ml
- Legno-Pflegeöl 125 ml
- Brúsne rúno
- Čistiaca handrička
- Návod na použitie



Legno-Pflegeset 702900021001



NÁVOD NA POUŽITIE NA NÁBYTOK

Pre pravidelnú starostlivosť o olejované alebo voskované povrchy odporúčame používať mäkkú, suchú handričku, ktorá nepúšťa vlákna. Menšie znečistenia ako sú napr. odtlačky prstov, odstránite jednoducho navlhčenou handričkou. Použite bežný jemný čistiaci prostriedok, ktorý ste zmiešali s vodou. Nechajte dobre preschnúť!

Proti silným znečisteniam a masnote je vhodné použiť ADLER Legno-Reiniger a špeciálnu ošetrovaciu handričku ADLER-Pflegetuch. Prostriedok vytrite do sucha. Lhké škrabance vyleštíte handričkou a zreparujete.

Aby ste zvýraznili a osviežili vaše olejované povrchy, ADLER odporúča ošetrovanie týchto povrchov pomocou ADLER Legno-Pflegeöl optimálne jedenkrát ročne. Povrch musí byť suchý, zbavený prachu a masnoty. Legno-Pflegeöl naneste rovnomerne v tenkej vrstve pomocou ošetrojúcej handričky. Nechajte schnúť po dobu 10 minút a prebytok odstráňte vytieraním v smere drevných vlákien.

LEGNOPFLEGEÖL



NANESTE V TENKEJ VRSTVE



Ošetrovanie v prípade výrazného opotrebovania alebo škrabancov

OLEJOVANÉ PLOCHY

V prípade výrazného opotrebovania a poškodenia povrchu odporúčame najprv brúsenie v smere drevných vlákien. Po odstránení brúsneho prachu navlhčíte handričku s ADLER Legno-Pflegeöl a olej rovnomerne v tenkej vrstve naneste na povrch. Po približne 10-tich minútach schnutia odstráňte prebytok v smere vlákien. V prípade potreby náter na druhý deň zopakujte.

VOSKOVANÉ PLOCHY

Aby ste osviežili a zrenovovali vaše voskované povrchy, najprv ich jemne prebrúste v smere vlákien. Potom naneste tenkú vrstvu Legno-Wachs, odstráňte prebytok a nechajte dobre vyschnúť.

PREBRÚSTE POŠKRIABANÉ PLOCHY



NANESTE PFLEGEÖL ALEBO WACHS



ADLER Legno-Holzbodenseife

Vysoko kvalitný produkt Legno-Holzbodenseife slúži na pravidelné čistenie a ošetrovanie olejovaných, voskovaných a lúhovaných drevených a parketových podláh, ako aj korkových a laminátových podláh v interiéri. Jeho účinná čistiaca schopnosť odstráni znečistenie rýchlo a jednoducho. Ošetrojúci koncentrát obsahuje prírodné rastlinné oleje, ktoré zanechávajú vašu podlahu čistú a upravenú. Produkt má neutrálnu pH a pôsobí antistaticky. Legno-Holzbodenseife zanecháva na podlahe zamatovo matný ošetrojúci film.

ŠPECIÁLNE VLASTNOSTI

- Jednoduché použitie
- Čistí, ošetrojuje a trvalo zušľachťuje drevené a parketové podlahy
- Univerzálne použitie – vhodný aj na iné olejované povrchy, ako napr. drevené obklady stien
- Presvedčivý matný vzhľad
- Antistatický



Veľkosti balení: 1 l, 2,5 l

Prírodný 7031000210



Ako ošetrovať podlahy

Najprv zbežne očistite podlahu pomocou metly alebo vysávača. Podlahu umyte čistou vodou. Napustite do vedra čerstvú, vlažnú vodu. Legno-Holzbodenseife dobre pretrepte a pridajte do vedra s vodou v pomere 1:100. Umyte podlahu pripravenou zmesou. Vyhnite sa stojacim prebytkom zmesi na podlahe. Po vyschnutí je podlahu opäť pochôdzna.



OČISTITE PODLAHU



DODRŽUJTE POMER
MIEŠANIA MYDLA A
VODY.



UMYTE PODLAHU
PRIPRAVENOU
ZMESOU - VYHNITE
SA STOJACIM PRE-
BYTKOM ZMESI NA
PODLAHE!



ADLER

S farbou v krvi.



Tu nájdete produkty LEGNO

ADLER-Werk Lackfabrik · A-6130 Schwaz/Tirol · Bergwerkstr. 22 · T. +43/5242/6922-0
service@adler-farbenmeister.com · www.adler-farbenmeister.com · facebook.com/adlerlacke

ADLER Deutschland GmbH · Kunstmühlstr. 14 · D-83026 Rosenheim · T. 08031/3045174 · ADLER Lack AG · Etzelstraße 5
CH-8856 Tuggen · T. 055/465 2121 ADLER Polska Sp. z o.o. · ul. Tyniecka 229 · PL-30-376 Kraków · T. 012/2524001
ADLER Slovensko s.r.o. · Montážna 3 · SK-971 01 Prievidza · T. 046/5199621 · ADLER Česko s.r.o. · Pražská 675/10
CZ · 642 00 Brno · Bosoňohy · T. 731 725 957 · ADLER Italia S.r.l. · Via per Marco 12/D · I-38068 Rovereto · T. 0464/425308

9874201
02-2018